Markus RS-30

Montavimo instrukcija

Menrex
Display it!

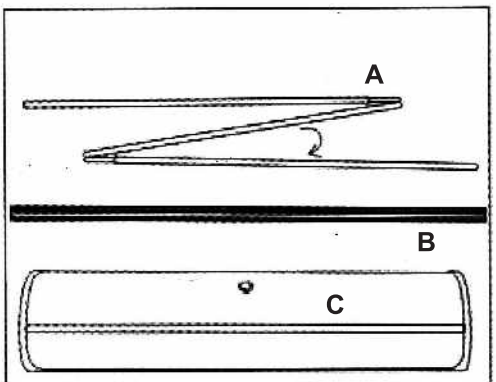

Gaminio komplektaciją sudaro trijų dalių strypas **A**, užspaudžiamas plakato laikilis **B** ir stendo korpusas **C**

1

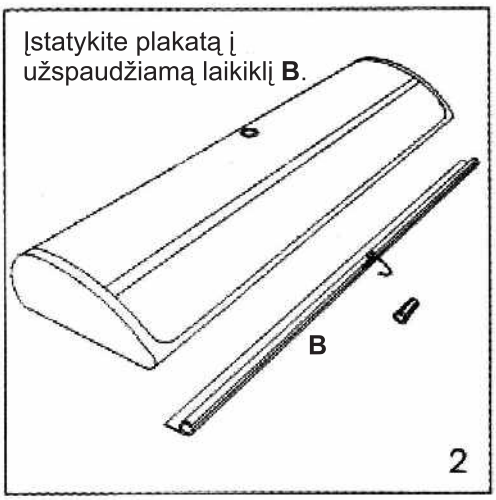

Įstatykite plakatą į užspaudžiamą laikiklį **B**.

2

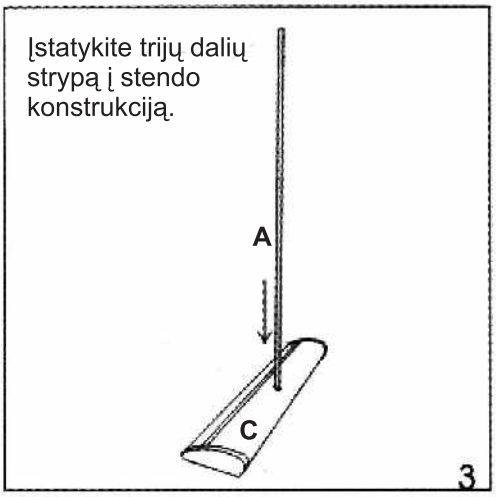

Įstatykite trijų dalių strypą į stendo konstrukciją.

3

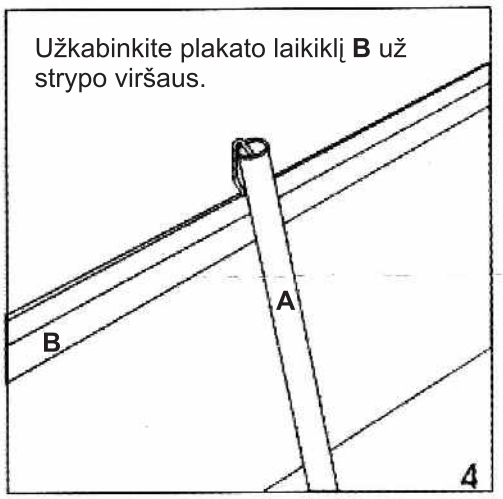

Užkabinkite plakato laikiklį **B** už strypo viršaus.

4

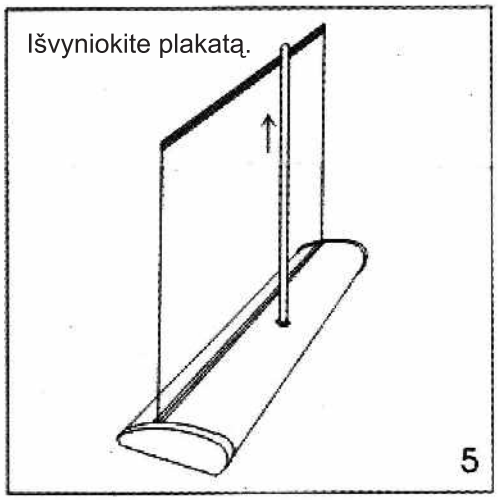

Išvyniokite plakatą.

5

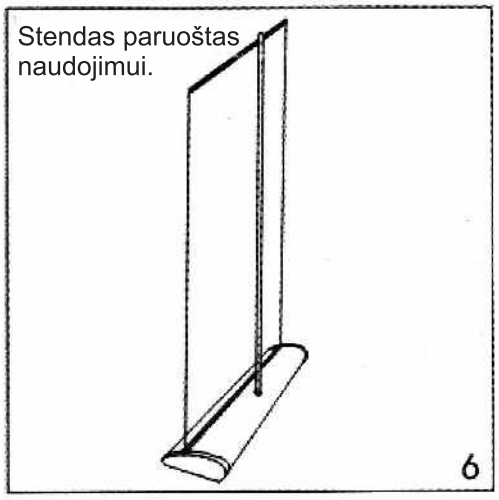

Stendas paruoštas naudojimui.

6

Išmontuokite staliuką atlikdami visus veiksmus atvirkštine tvarka. Reklaminį plakatą susukite spausdinta puse į įšorę.

www.menrex.com